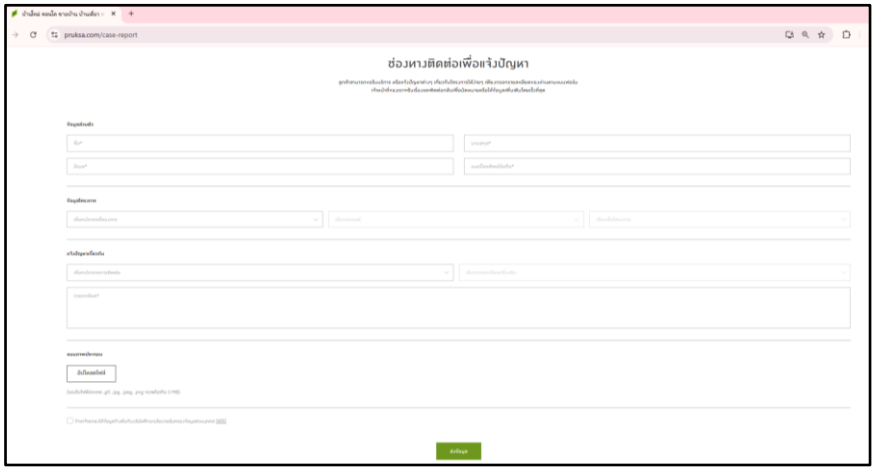

รูปที่ 1 ช่องทางการรับเรื่องร้องเรียน

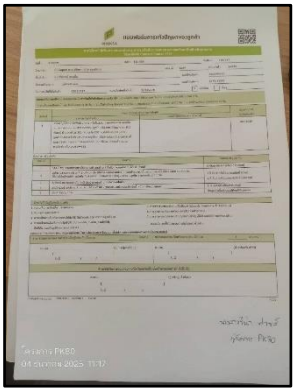



รูปที่ 2 แบบฟอร์มรับเรื่องร้องเรียน

รูปที่ 3 เจ้าหน้าที่รักษาความปลอดภัย (รปภ.)





รูปที่ 4 ช่องทางการติดต่อผู้จัดการหมู่บ้าน

รูปที่ 5 อาคารสำนักงานโครงการพฤกษา 80

รูปที่ 6 สภาพปัจจุบันของพื้นที่โครงการ

รูปที่ 6 (ต่อ) สภาพปัจจุบันของพื้นที่โครงการ

รูปที่ 7 คนสวน

รูปที่ 8 พื้นที่สีเขียว

รูปที่ 8 (ต่อ) พื้นที่สีเขียว

รูปที่ 9 ป้ายจำกัดความเร็วรถ

รูปที่ 10 การใช้ประโยชน์สาธารณูปโภค ข้อกำหนดต่างๆ ของผู้พักอาศัย



รูปที่ 11 การติดตั้งเครื่องปรับอากาศ

รูปที่ 12 บริเวณทางเข้า-ออกโครงการ

รูปที่ 13 ป้ายประชาสัมพันธ์รณรงค์ ใช้น้ำอย่างประหยัด

รูปที่ 14 เครื่องสูบน้ำที่ใช้สูบน้ำและระบบสปริงเกลอร์รดน้ำต้นไม้ในพื้นที่สีเขียว

รูปที่ 15 ถังสำรองน้ำใช้

รูปที่ 16 ระบบจ่ายน้ำประปา

รูปที่ 17 ระบบบำบัดน้ำเสีย

รูปที่ 17 (ต่อ) ระบบบำบัดน้ำเสีย

รูปที่ 18 เจ้าหน้าที่ดูแลตรวจสอบระบบบำบัดน้ำเสีย



รูปที่ 19 บ่อหน่วงน้ำ



รูปที่ 20 เครื่องสูบน้ำภายในบ่อหน่วงน้ำ

รูปที่ 21 ท่อระบายน้ำภายในพื้นที่โครงการ

รูปที่ 22 เจ้าหน้าที่ดูแลตรวจสอบระบบระบายน้ำและระบบบ่อหน่วงน้ำ

รูปที่ 23 ลอกท่อระบายน้ำ

รูปที่ 24 ถังขยะฝังรั้วของแต่ละบ้าน

รูปที่ 25 พนักงานรวบรวมขยะแต่ละบ้าน และตรวจสอบไม่ให้มีขยะตกค้าง

รูปที่ 26 พื้นที่เก็บรวบรวมขยะ

รูปที่ 27 รถขนขยะจากเทศบาลตำบลห้วยใหญ่เข้ามาเก็บขนขยะไปกำจัด

รูปที่ 28 แผนผังองค์กร

รูปที่ 29 ถังขยะตามจุดต่างๆ ของพื้นที่โครงการ

รูปที่ 30 ระบบไฟฟ้าของพื้นที่โครงการ

รูปที่ 31 การเดินสายไฟฟ้า และการเดินสายสัญญาณทางไฟฟ้าสื่อสาร

รูปที่ 32 เจ้าหน้าที่ตรวจสอบอุปกรณ์และสายไฟฟ้าให้อยู่ในสภาพดีอยู่เสมอ

รูปที่ 33 ระบบไฟฟ้าส่องสว่าง



รูปที่ 34 ป้ายประชาสัมพันธ์รณรงค์ ใช้ไฟฟ้าอย่างประหยัด

รูปที่ 35 เครื่องปรับอากาศ

รูปที่ 36 เนินชะลอความเร็วรถ

รูปที่ 36 (ต่อ) เนินชะลอความเร็วรถ

รูปที่ 37 ป้ายห้ามจอด

รูปที่ 38 ระบบกล้องโทรทัศน์วงจรปิด (CCTV) จราจร และศูนย์ควบคุมกล้องโทรทัศน์วงจรปิด (CCTV)

รูปที่ 39 เจ้าหน้าที่รักษาความปลอดภัย (รปภ.) อำนวยความสะดวกบริเวณทางเข้า-ออกโครงการ และบริเวณที่ดินบริจาคของโครงการ

รูปที่ 40 ที่ดินบริจาคของโครงการ เพื่อขยายถนน

รูปที่ 41 ท่อระบายน้ำสาธารณะ

รูปที่ 42 พนักงานดูแลทำความสะอาดโดยรอบพื้นที่โครงการ

รูปที่ 43 ซ่อมแซมถนนภายในโครงการ



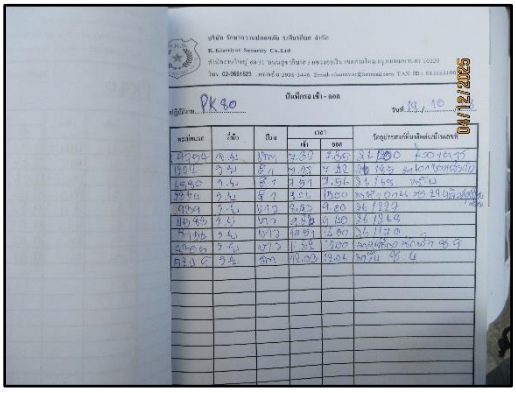

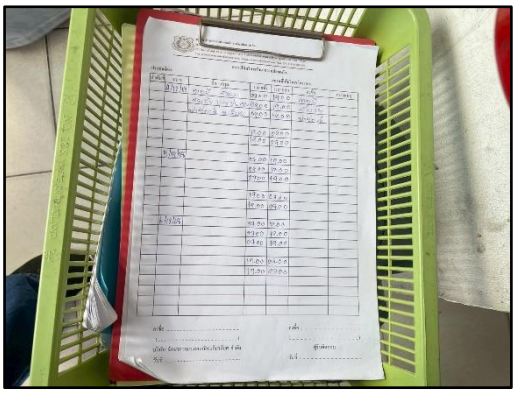

รูปที่ 44 บันทึกรถเข้าออกพื้นที่โครงการ

รูปที่ 45 จุดรับแลกบัตรเข้าออกภายในโครงการ



รูปที่ 46 หัวรับน้ำดับเพลิง

รูปที่ 47 เครื่องดับเพลิงแบบมือถือ

รูปที่ 48 วิธีการใช้งานเครื่องดับเพลิงแบบมือถือ

รูปที่ 49 เบอร์โทรศัพท์ศูนย์ราชการ-หน่วยงานฉุกเฉิน

รูปที่ 50 ลักษณะตัวบ้านของโครงการ

รูปที่ 50 (ต่อ) ลักษณะตัวบ้านของโครงการ

รูปที่ 51 สระว่ายน้ำ

รูปที่ 51 (ต่อ) สระว่ายน้ำ

รูปที่ 52 ป้ายแสดงข้อปฏิบัติสำหรับผู้ที่มาใช้บริการสระว่ายน้ำ



รูปที่ 53 ห้องน้ำและห้องส้วมในบริเวณสระว่ายน้ำ

รูปที่ 54 ชุดปฐมพยาบาล



รูปที่ 55 แบบ ทส.1 แบบบันทึกรายละเอียดของสถิติและข้อมูลซึ่งแสดงผลการทำงานของระบบบำบัดน้ำเสียของแหล่งกำเนิดมลพิษ



รูปที่ 56 แบบ ทส.2 รายงานสรุปผลการทำงานของระบบบำบัดน้ำเสีย